

1. Internationale Meisterschaften 2011 - Damen A / Herren A










Donnerstag, 4. August 2011



Ergebnisse

Vorlauf Mixed Tandem

am Start 12 Paare davon 8 Paare in den Zwischenlauf

Start zeit	Start Nr.	Vorname, Name	Bahn 1		Bahn 2		Bahn 3		Bahn 4		Total Holz	Platz
			Abräumen	Abräumen	Abräumen	Abräumen	Abräumen	Abräumen	Abräumen	Abräumen		
16:00	76	Beate Gsodam	81	89	71	71	108	70	71	72	633	2
	87	Alfred Mitscher	170		142		178		143			
		Deutschland										
16:00	202	Christiane Mores	71	61	88	78	78	61	71	72	580	6
	211	Jean Everard	132		166		139		143			
		Luxemburg										
16:00	125	Anna Röhrig	53	87	79	50	78	79	80	80	586	4
	127	Domenico Condello	140		129		157		160			
		Italien										
16:00	226	Alwine van Booden	86	72	61	59	76	60	69	70	553	9
	235	Frans Feuler	158		120		136		139			
		Niederlande										
17:00	36	Jakob Demesmaker	45	34	59	54	70	44	34	36	376	12
	29	Gerta Reuter	79		113		114		70			
		Belgien										
17:00	106	Denise Luxemburg	41	58	79	62	41	69	53	62	465	11
	105	Gérard Chenut	99		141		110		115			
		Frankreich										
17:00	77	Bettina Woltersdorf	79	80	62	80	78	63	80	88	610	3
	84	Horst Mickisch	159		142		141		168			
		Deutschland										
17:00	204	Marcelline Della Modesta	71	73	62	75	79	63	79	80	582	5
	207	Ilvano Pianini	144		137		142		159			
		Luxemburg										
18:00	126	Rosina Thater	89	84	62	87	96	79	71	78	646	1
	128	Vincenzo Condello	173		149		175		149			
		Italien										
18:00	225	Annelies Vreuls	80	70	70	79	57	86	67	54	563	8
	239	Paul Welzen	150		149		143		121			
		Niederlande										
18:00	38	Josef Vogts	67	66	49	58	60	61	61	67	489	10
	25	Rita Reinertz	133		107		121		128			
		Belgien										
18:00	100	Gabrielle Gorja	70	66	61	79	80	70	62	78	566	7
	103	Michel Pichon	136		140		150		140			
		Frankreich										

1. Internationale Meisterschaften 2011 - Damen A / Herren A

Donnerstag, 4. August 2011

ERGEBNISSE

Vorlauf Herren Mannschaften

am Start 5 Mannschaften davon 4 Mannschaften in den Endlauf



Luxemburg									
Start zeit	Start Nr.	Vorname, Name	Bahn				Gesamt		
			1	2	3	4			
11:00	208	Jean-Pierre Schnorbus	129 80	119 89	125 88	118 97	845		
			209	208	213	215			
12:00	209	Fernand Biver	121 76	122 79	124 107	124 98	851		
			197	201	231	222			
13:00	207	Ivano Pianini	115 97	120 87	124 98	117 88	846		
			212	207	222	205			
14:00	210	Marc Hoffmann	116 72	110 72	124 86	106 59	745		
			188	182	210	165			
	211	Jean Everard							
Summe:							3287		

-152

3 . Platz

Deutschland									
Start zeit	Start Nr.	Vorname, Name	Bahn				Gesamt		
			1	2	3	4			
11:00	86	Rainer Stoffels	122 80	124 87	127 108	130 89	867		
			202	211	235	219			
12:00	89	Michael E. Schmidt	123 97	126 81	130 97	123 88	865		
			220	207	227	211			
13:00	85	Theo Mülleneisen	122 99	120 106	119 86	124 54	830		
			221	226	205	178			
15:00	84	Horst Mickisch	126 97	126 89	127 98	126 88	877		
			223	215	225	214			
	87	Alfred Mitscher							
Summe:							3439		

Summe:

1 . Platz

Belgien									
Start zeit	Start Nr.	Vorname, Name	Bahn				Gesamt		
			1	2	3	4			
11:00	34	Josef Engel	121 71	115 80	120 70	108 72	757		
			192	195	190	180			
12:00	39	Robert Knors	116 79	112 68	121 72	106 61	735		
			195	180	193	167			
14:00	38	Josef Vogts	118 68	110 78	109 68	115 86	752		
			186	188	177	201			
15:00	33	Marc Vanderoost	124 97	118 85	111 72	114 72	793		
			221	203	183	186			
	35	Michael Hennes							
Summe:							3037		

-402

5 . Platz

Niederlande									
Start zeit	Start Nr.	Vorname, Name	Bahn				Gesamt		
			1	2	3	4			
11:00	239	Paul Welzen	118 97	125 87	126 87	117 62	819		
			215	212	213	179			
13:00	233	Hein Braeken	114 61	115 80	118 72	115 70	745		
			175	195	190	185			
14:00	235	Frans Feuler	111 80	113 79	117 61	111 89	761		
			191	192	178	200			
15:00	236	Hen Feuler	118 86	111 68	119 89	116 79	786		
			204	179	208	195			
	234	Sjef Cobben							
Summe:							3111		

Summe:

-328

4 . Platz

Frankreich									
Start zeit	Start Nr.	Vorname, Name	Bahn				Gesamt		
			1	2	3	4			
12:00	104	Marc Moca	121 104	120 117	118 78	121 99	878		
			225	237	196	220			
13:00	103	Michel Pichon	128 86	123 89	117 81	113 88	825		
			214	212	198	201			
14:00	102	Yves Seng	122 89	117 51	121 96	115 89	800		
			211	168	217	204			
15:00	101	Francis Marques	123 81	116 60	118 79	125 90	792		
			204	176	197	215			
	105	Gérard Chenut							
Summe:							3295		

-144

2 . Platz

1. Internationale Meisterschaften 2011 - Damen A / Herren A

Donnerstag, 4. August 2011

Ergebnisse

Vorlauf Damen Tandem

am Start 10 Paare davon 8 Paare in den Zwischenlauf



Start zeit	Start Nr.	Vorname, Name	Bahn 5		Bahn 6		Bahn 7		Bahn 8		Total Holz	Platz
			Abräumen	Abräumen	Abräumen	Abräumen	Abräumen	Abräumen	Abräumen	Abräumen		
13:00	200	Doris Melo	72	90	88	77	98	80	71	71	647	2
	201	Birgit Grethen	162		165		178		142			
		Luxemburg										
13:00	125	Anna Röhrig	78	61	69	80	95	80	62	71	596	4
	126	Rosina Thater	139		149		175		133			
		Italien										
13:00	225	Annelies Vreuls	67	78	61	75	71	76	70	63	561	6
	229	Corry Raeven	145		136		147		133			
		Niederlande										
14:00	100	Gabrielle Gorja	62	68	61	71	63	89	70	72	556	7
	106	Denise Luxemburg	130		132		152		142			
		Frankreich										
14:00	30	Paula van Verre	61	71	60	59	59	61	52	62	485	9
	26	Paula Deck	132		119		120		114			
		Belgien										
14:00	80	Vera Schwan	78	81	88	71	61	90	70	89	628	3
	76	Beate Gsodam	159		159		151		159			
		Deutschland										
15:00	204	Marcelline Della Modesta	60	77	79	69	78	81	71	70	585	5
	202	Christiane Mores	137		148		159		141			
		Luxemburg										
15:00	227	Annie Eggen	69	71	60	62	62	68	61	53	506	8
	228	Carla Tilmans	140		122		130		114			
		Niederlande										
15:00	32	Ursula Reuter	52	54	53	52	44	62	72	62	451	10
	25	Rita Reinertz	106		105		106		134			
		Belgien										
15:00	79	Marion Henkel	79	89	86	90	79	86	86	78	673	1
	77	Bettina Woltersdorf	168		176		165		164			
		Deutschland										



**I. Internationale Meisterschaft der
Damen und Herren A
vom 03. - 07.08.2011 in Trier / Deutschland**

ZEITPLAN

Datum	Startzeit	Disziplin	Anzahl der Starter/-innen	Anzahl der Blocks	Bahnen
Mittwoch 03.08.2011	10.00 h	Bahnabnahme			
	12.00 - 18.00 h	Offizielles Training			
	19.00 h	Eröffnungsfeier			
Donnerstag 04.08.2011	11.00 - 16.00 h	Vorlauf Herren Mannschaften	5 Länder		1 - 4
	13.00 - 16.00 h	Vorlauf Damen Tandem	10	3	5 - 8
	16.00 - 19.00 h	Vorlauf Mixed Tandem	12	3	1- 4
Freitag 05.08.2011	11.00 - 14.00 h	Vorlauf Herren Einzel	12	3	5 - 8
	11.00 - 14.00 h	Vorlauf Damen Einzel	12	3	1 - 4
	14.00 - 17.00 h	Vorlauf Herren Tandem	12	3	1 - 4
	17.00 - 19.00 h	Zwischenlauf Mixed Tandem	8	2	5 - 8
Samstag 06.08.2011	11.00 - 13.00 h	Zwischenlauf Herren Tandem	8	2	5 - 8
	11.00 - 13.00 h	Zwischenlauf Damen Tandem	8	2	1 - 4
	13.00 - 15.00 h	Zwischenlauf Herren Einzel	8	2	1 - 4
	13.00 - 15.00 h	Zwischenlauf Damen Einzel	8	2	5 - 8
	15.00 - 19.00 h	Finale Herren Mannschaften	4 Länder	4	5 - 8
	15.00 - 19.00 h	Finale Damen Mannschaften	4 Länder	4	1 - 4
	19.30 h	Siegerehrung			
Sonntag 07.08.2011	10.00 - 11.00 h	Finale Mixed Tandem	4	1	3 - 6
	11.10 - 12.10 h	Finale Damen Tandem	4	1	5 - 8
		Finale Herren Tandem	4	1	1 - 4
	12.20 - 13.20 h	Finale Damen Einzel	4	1	1 - 4
		Finale Herren Einzel	4	1	5 - 8
	14.00 h	Siegerehrung und Abschlußfeier			

Änderungen vom 05/07/2011