















































Résultats individuels Dames

Place	Joueuses / Nom - Prénom	Nation	Partie 1	Partie 2	Partie 3	Partie 4	Total
1	GREINER Bianca		140	140	144	151	575
2	DE ALMEIDA Sophie		143	144	141	136	564
3	FERTSCHNIG Anna-Lena		145	142	133	135	555
4	MASSON Stéphanie		153	141	140	119	553
5	HARTMANN Clara		125	147	127	140	539
6	JUNG Muriel		129	162	120	128	539
7	HEERMANN Maria		132	137	112	127	508
8	KIENTZLER Isabelle		101	134	138	132	505
9	FERTSCHNIG Sabine		111	106	133	119	469
10	NAGEL Sonja		127	120	103	97	447
11	HEMMINGSEN Natasha		128	102	85	113	428
12	HUBERTY Christiane		88	106	89	144	427
13	JENSEN Marianne		109	95	94	125	423
14	KREUTZFELDT Birgitte		98	108	102	109	417
15	REJNSTRUP Zenia		83	97	110	116	406
16	WENGER-MINDER Patricia		94	86	118	101	399
17	GREISCHER Sonja		108	115	97	72	392
18	PATZEN Cornelia		112	100	105	56	373
19	KISTLER Beatrice		79	97	63	128	367
20	VESTERLUND Iben		74	91	97	93	355
21	KAMBER Maja		95	90	84	74	343
22	KOFLER Christine		107	100	62	68	337
23	HOFFMANN Sonja		62	104	70	78	314
24	MÖLLER Marcelle		67	76	69	58	270
25	RENNIÉ Carol		30	85	77	78	270

Résultats individuels Hommes

Place	Joueurs / Nom - Prénom	Nation	Partie 1	Partie 2	Partie 3	Partie 4	Total
1	HUGELE Cyril		159	159	160	159	637
2	STUDER Joris		142	134	159	134	569
3	SEEMANN Emmanuel		150	114	155	106	525
4	PÜRSTL Richard		145	120	148	87	500
5	KREUTZFELDT Michael		101	127	134	132	494
6	WANNER Marco		130	128	133	103	494
7	JENSEN Tonny		96	129	114	151	490
8	VONARX Jean Luc		137	111	124	114	486
9	EINWALLER Harald		94	136	143	112	485
10	MÜLLER Edi		87	131	98	159	475
11	HOFFMANN Marc		121	116	134	94	465
12	FOLMER HANSEN Martin		114	91	116	117	438
13	GRETH Alban		96	96	136	110	438
14	ZIMMERMANN Michael		105	166	83	83	437
15	RECH Alain		93	129	90	114	426
16	IMHOFF Philipp		106	106	86	108	406
17	FERTSCHNIG Reinhard		103	98	96	103	400
18	WAGNER Patrick		102	81	100	89	372
19	SCHWARZ Kurt		71	112	108	81	372
20	HOFFMANN Jean Marc		92	78	88	113	371
21	BLEIKER Ruedi		96	109	76	90	371
22	GREINER Johannes		71	81	98	94	344
23	KOCSIS Stefan		115	92	63	58	328
24	JANSSEN Gérard		100	45	88	77	310
25	RASMUSSEN Casper		70	81	71	83	305

1. France 25

N°	Joueuses	Partie 1	Partie 2	Partie 3	Partie 4	Total	Pts-CUP
102	Sophie DE ALMEIDA	143	144	141	136	564	9
105	Stéphanie MASSON	153	141	140	119	553	4
104	Clara HARTMANN (186/50)	125	147	127	140	539	
103	Muriel JUNG (172/50)	129	162	120	128	539	
101	Isabelle KIENTZLER	101	134	138	132	505	
Totaux :		550	594	528	523	2195	38

2. Autriche 20

N°	Joueuses	Partie 1	Partie 2	Partie 3	Partie 4	Total	Pts-CUP
401	GREINER Bianca	140	140	144	151	575	10
402	FERTSCHNIG Anna-Lena	145	142	133	135	555	5
403	FERTSCHNIG Sabine	111	106	133	119	469	
404	NAGEL Sonja	127	120	103	97	447	
405	KOFLER Christine	107	100	62	68	337	
Totaux :		523	508	513	502	2046	35

3. Danemark 15

N°	Joueuses	Partie 1	Partie 2	Partie 3	Partie 4	Total	Pts-CUP
501	HEMMINGSEN Natasha	128	102	85	113	428	7
502	JENSEN Marianne	109	95	94	125	423	3
503	KREUTZFELDT Birgitte	98	108	102	109	417	
504	REJNSTRUP Zenia	83	97	110	116	406	
505	VESTERLUND Iben	74	91	97	93	355	
Totaux :		418	402	391	463	1674	25

4. Suisse 10

N°	Joueuses	Partie 1	Partie 2	Partie 3	Partie 4	Total	Pts-CUP
201	HEERMANN Maria	132	137	112	127	508	8
202	WENGER-MINDER Patricia	94	86	118	101	399	2
203	PATZEN Cornelia	112	100	105	56	373	
204	KISTLER Beatrice	79	97	63	128	367	
205	KAMBER Maja	95	90	84	74	343	
Totaux :		417	420	398	412	1647	20

5. Luxembourg 5

N°	Joueuses	Partie 1	Partie 2	Partie 3	Partie 4	Total	Pts-CUP
301	HUBERTY Christiane	88	106	89	144	427	6
302	GREISCHER Sonja	108	115	97	72	392	1
303	HOFFMANN Sonja	62	104	70	78	314	
304	MÖLLER Marcelle	67	76	69	58	270	
305	RENNIÉ Carol	30	85	77	78	270	
Totaux :		325	401	325	352	1403	12

1. France 25

N°	Joueurs	Partie 1	Partie 2	Partie 3	Partie 4	Total	Pts-CUP
101	Cyril HUGELE	159	159	160	159	637	10
102	Joris STUDER	142	134	159	134	569	5
103	Emmanuel SEEMANN	150	114	155	106	525	
105	Jean Luc VONARX	137	111	124	114	486	
104	Alban GRETH	96	96	136	110	438	
Totaux :		588	518	598	513	2217	40

2655

2. Danemark 20

N°	Joueuses	Partie 1	Partie 2	Partie 3	Partie 4	Total	Pts-CUP
502	KREUTZFELDT Michael (50/146)	101	127	134	132	494	8
504	JENSEN Tonny	96	129	114	151	490	4
501	ZIMMERMANN Michael	105	166	102	83	456	
503	FOLMER HANSEN Martin	114	91	116	117	438	
505	RASMUSSEN Casper	70	81	71	83	305	
Totaux :		416	513	466	483	1878	32

3. Autriche 15

N°	Joueuses	Partie 1	Partie 2	Partie 3	Partie 4	Total	Pts-CUP
403	PÜRSTL Richard	145	120	148	87	500	9
404	GREINER Johannes	94	136	143	112	485	3
402	SCHWARZ Kurt	103	98	96	103	400	
405	EINWALLER Harald	71	112	108	81	372	
401	FERTSCHNIG Reinhard	71	81	98	94	344	
Totaux :		413	466	495	383	1757	27

4. Suisse 10

N°	Joueurs	Partie 1	Partie 2	Partie 3	Partie 4	Total	Pts-CUP
205	WANNER Marco (50/132)	130	128	133	103	494	7
202	MÜLLER Edi	87	131	98	159	475	2
201	IMHOFF Philipp	106	106	86	108	406	
204	BLEIKER Ruedi	96	109	76	90	371	
203	KOCSIS Stefan	115	92	63	58	328	
Totaux :		419	474	393	460	1746	19

5. Luxembourg 5

N°	Joueurs	Partie 1	Partie 2	Partie 3	Partie 4	Total	Pts-CUP
305	HOFFMANN Marc	121	116	134	94	465	6
304	RECH Alain	93	129	90	114	426	1
302	HOFFMANN Jean Marc	92	78	88	113	371	
303	WAGNER Patrick	102	81	100	89	372	
301	JANSSEN Gérard	100	45	88	77	310	
Totaux :		408	404	412	410	1634	12

WNBA 2024 en France
11/12/2024 à ROUFFACH
Résultats Catégorie Femmes

CLASSEMENT DES FEMMES																	
1	GREINER Bianca	Autriche	140	36	25	140	36	20	151	50	25	144	50	25	172	95	575
2	DE ALMEIDA Sophie	France	144	36	20	143	50	10	136	50	10	141	50	25	186	65	564
3	FERTSCHNIG Anna-Lena	Autriche	145	50	25	142	36	10	133	50	20	135	50	20	186	75	555
4	MASSON Stéphanie	France	141	24	25	153	36	20	140	36	25	119	24	25	120	95	553
5	JUNG Muriel	France	129	36	20	162	50	20	120	36	10	128	50	10	172	60	539
6	HARTMANN Clara	France	125	36	25	147	50	25	140	50	25	127	50	20	186	95	539
7	HEERMANN Maria	Suisse	132	50	20	137	36	20	127	36	20	112	36	10	158	70	508
8	KIENTZLER Isabelle	France	101	36	10	134	36	20	138	36	25	132	50	20	158	75	505
9	FERTSCHNIG Sabine	Autriche	106	36	20	111	24	20	119	14	20	133	36	20	110	80	469
10	NAGEL Sonja	Autriche	127	50	10	120	24	20	97	36	5	103	14	25	124	60	447
11	HEMMINGSEN Natasha	Danemark	102	36	10	128	36	20	85	24	X	113	36	X	132	30	428
12	HUBERTY Christiane	Luxembourg	88	36	5	106	36	20	89	24	5	144	36	20	132	50	427
13	JENSEN Marianne	Danemark	109	24	20	95	24	10	125	24	10	94	24	20	96	60	423
14	KREUTZFELDT Birgitte	Danemark	108	36	5	98	36	20	109	36	20	102	24	10	132	55	417
15	REJNSTRUP Zenia	Danemark	83	14	20	97	24	10	110	14	20	116	24	25	76	75	406
16	WENGER-MINDER Patricia	Suisse	86	24	10	94	14	5	101	36	20	118	50	10	124	45	399
17	GREISCHER Sonja	Luxembourg	108	24	20	115	50	5	97	14	5	72	6	10	94	40	392
18	PATZEN Cornelia	Suisse	100	14	10	112	24	25	105	14	20	56	6	5	58	60	373
19	KISTLER Beatrice	Suisse	79	36	10	97	24	10	63	24	X	128	36	10	120	30	367
20	VESTERLUND Iben	Danemark	74	24	10	91	50	10	97	14	10	103	24	10	112	40	365
21	KAMBER Maja	Suisse	90	24	5	95	24	20	74	6	5	84	24	5	78	35	343
22	KOFLER Christine	Autriche	100	36	10	107	36	5	62	24	5	68	24	5	120	25	337
23	HOFFMANN Sonja	Luxembourg	62	14	5	104	24	X	78	6	10	70	6	20	50	35	314
24	RENNIE Carol	Luxembourg	85	24	5	30	X	5	77	14	5	78	6	20	44	35	270
25	MÖLLER Marcelle	Luxembourg	76	24	5	67	14	10	58	X	X	69	14	10	52	25	270

Points WNBA					
GREINER Bianca	Autriche	172	95	575	10
DE ALMEIDA Sophie	France	186	65	564	9
HEERMANN Maria	Suisse	158	70	508	8
HEMMINGSEN Natasha	Danemark	132	30	428	7
HUBERTY Christiane	Luxembourg	132	50	427	6
FERTSCHNIG Anna-Lena	Autriche	186	75	555	5
MASSON Stéphanie	France	120	95	553	4
JENSEN Marianne	Danemark	96	60	423	3
WENGER-MINDER Patricia	Suisse	124	45	399	2
GREISCHER Sonja	Luxembourg	94	40	392	1

WNBA 2024 en France
11/12/2024 à LOGELHEIM
Résultats Catégorie Hommes

CLASSEMENT DES HOMMES

1	HUGELE Cyril	France	159	50	25	159	50	20	160	50	20	159	50	20	200	85	637
2	STUDER Joris	France	134	36	10	142	50	20	134	50	20	159	50	20	186	70	569
3	SEEMANN Emmanuel	France	150	50	10	114	24	25	155	50	25	106	24	20	148	80	525
4	PÜRSTL Richard	Autriche	120	50	25	145	50	20	87	24	5	148	24	20	148	70	500
5	KREUTZFELDT Michael	Danemark	127	36	10	101	24	20	132	50	25	134	36	20	146	75	494
6	WANNER Marco	Suisse	130	24	25	128	36	10	103	36	10	133	36	25	132	70	494
7	JENSEN Tonny	Danemark	96	24	10	129	36	25	151	50	20	114	50	10	160	65	490
8	VONARX Jean Luc	France	111	24	20	137	50	10	124	24	10	114	36	20	134	60	486
9	GREINER Johannes	Autriche	136	50	20	94	24	10	143	36	20	112	24	25	134	75	485
10	MÜLLER Edi	Suisse	87	24	10	131	24	25	98	24	5	159	50	10	122	50	475
11	HOFFMANN Marc	Luxembourg	116	14	10	121	14	20	134	36	10	94	6	25	70	65	465
12	ZIMMERMANN Michael	Danemark	105	14	10	166	50	25	102	24	10	83	14	20	102	65	456
13	FOLMER HANSEN Martin	Danemark	114	36	5	91	24	10	116	24	5	117	36	5	120	25	438
14	GRETH Alban	France	96	24	10	96	24	10	110	24	20	136	36	20	108	60	438
15	RECH Alain	Luxembourg	93	24	10	129	36	25	114	36	20	90	24	25	120	80	426
16	IMHOF Philipp	Suisse	106	14	20	106	36	10	108	14	10	86	6	5	70	45	406
17	SCHWARZ Kurt	Autriche	103	24	10	98	24	5	96	24	20	103	24	10	96	45	400
18	EINWALLER Harald	Autriche	71	14	5	112	24	20	81	14	20	108	50	10	102	55	372
19	WAGNER Patrick	Luxembourg	102	24	5	81	24	X	100	14	10	89	24	10	86	25	372
20	BLEIKER Ruedi	Suisse	109	36	10	96	36	25	76	24	10	90	6	20	102	65	371
21	HOFFMANN Jean Marc	Luxembourg	78	X	10	92	24	10	113	24	10	88	14	20	62	50	371
22	FERTSCHNIG Reinhard	Autriche	81	14	20	71	36	5	94	24	10	98	24	10	98	45	344
23	KOC SIS Stefan	Suisse	92	24	X	115	24	25	58	6	5	63	6	5	60	35	328
24	JANSSEN Gérard	Luxembourg	100	24	10	45	6	X	88	6	10	77	24	5	60	25	310
25	RASMUSSEN Casper	Danemark	81	14	20	70	14	20	71	14	10	83	36	20	78	70	305

Points WNBA

HUGELE Cyril	France	200	85	637	10
STUDER Joris	France	186	70	569	9
PÜRSTL Richard	Autriche	148	70	500	8
KREUTZFELDT Michael	Danemark	146	75	494	7
WANNER Marco	Suisse	132	70	494	6
JENSEN Tonny	Danemark	160	65	490	5
GREINER Johannes	Autriche	134	75	485	4
MÜLLER Edi	Suisse	122	50	475	3
HOFFMANN Marc	Luxembourg	70	65	465	2
RECH Alain	Luxembourg	120	80	426	1



World
Bowling

FÉDÉRATION FRANÇAISE DE
BOWLING ET DE SPORT DE
QUILLES

FFBSQ
Q.FR

Quilles de 6
Quilles de 8
Quilles de 9
Quilles au Maillet